



Modification de la taille de la police du navigateur

Pour modifier la taille de la police sur la page principale du cours, utilisez les combinaisons de touches suivantes.

Sur le système d'exploitation Windows:

Maintenez la touche CTRL enfoncée  pendant que

vous appuyez sur la touche (plus)  pour agrandir


le texte.


Maintenez la touche CTRL enfoncée  tout en appuy-

ant sur la touche - (moins)  pour rendre le texte plus


petit.


Sur le système d'exploitation Apple Macintosh:

Maintenez la touche de commande enfoncée  tout

en appuyant sur la touche (plus)  pour rendre le texte

plus grand.

Maintenez la touche de commande enfoncée  tout

en appuyant sur la touche - (moins)  pour rendre le

texte plus petit.